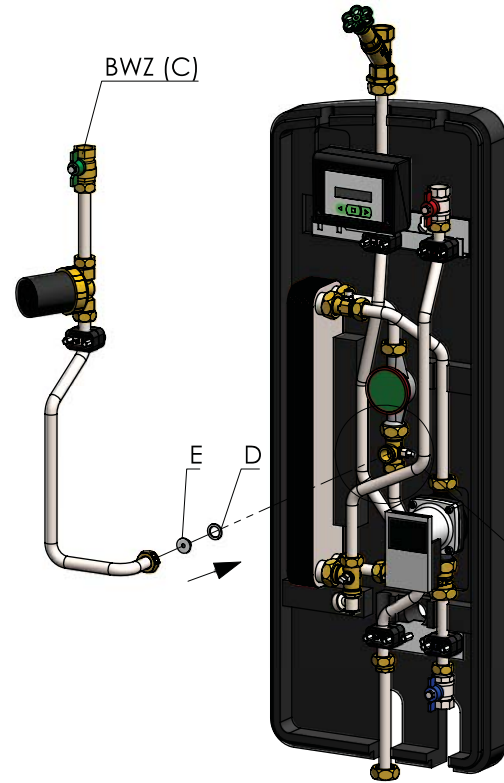
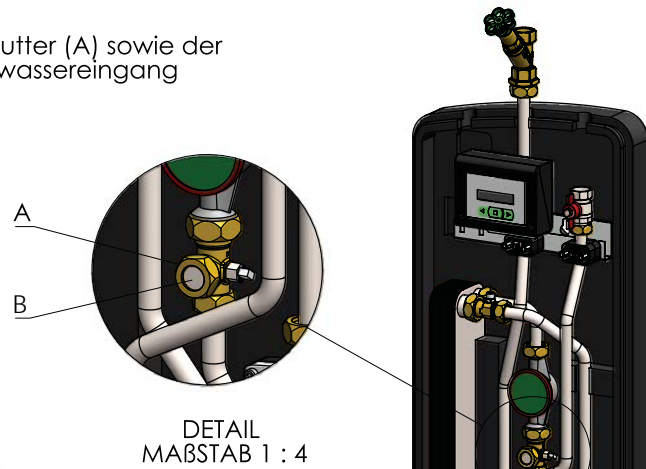
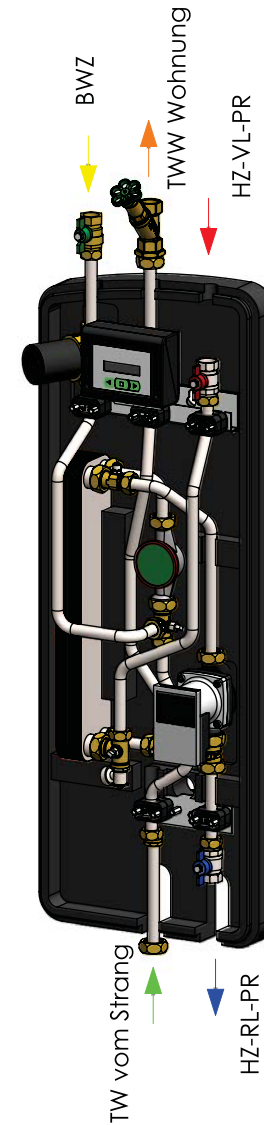
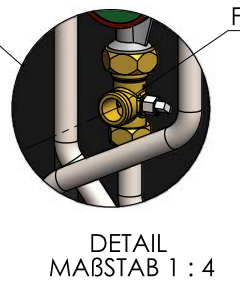


Montageanleitung - Nachrüstung Brauchwasserzirkulation

1. Demontage der Überwurfmutter (A) sowie der Edelstahlscheibe (B) im Kaltwassereingang



2. Montage der BWZ (C) mit Dichtung (D) und Rückflussverhinderer (E) auf den dritten Weg des T-Stücks (F)
(ACHTUNG! Flussrichtung des RV beachten)



Index		Änderung		Gezeichnet/Datum	Geprüft/Datum	Freigabe/Datum
Die Weitergabe sowie Vervielfältigung, Verwertung und Mitteilung dieses Inhalts ist nur mit unserer ausdrücklichen Genehmigung gestattet. Zuwiderhandlungen verpflichten zu Schadenersatz. Alle Rechte für den Fall der Patenterteilung oder Gebrauchsmustereintragung vorbehalten. Schutzvermerk ISO 16016 beachten. Technische Änderungen vorbehalten. Für Irrtümer und Druckfehler keine Haftung.				Werkstoff		Gewicht(kg)
Benennung						
Montage Nachrüstung in JFWS 35 + 45						
				Art.-Nr. 90156 Zirkulations-Set		
Maßstab		Name		Datum		
1:8		Gezeich.		Geprüft		
		Freigabe				
Status		Blatt		von 1 Bl.		
Freigegeben		Blatt1		A3		